

ÁREA DE INGLÉS - KINDER- NIVEL PREPRIMARIA







Estimados padres de familia a continuación les presentamos las actividades de la semana:

Antes:

1. Leer todas las instrucciones
2. Prepara un lugar para desarrollar la actividad .
3. La atención y concentración es importante para trabajar en el tiempo asignado.

WEEK 5 / SEMANA 5	PHONICS Sound: words with beginning sound /s/	LANGUAGE ARTS (WEEKLY VOCABULARY) Words: happy, sad, tired, hungry, lively, thirsty Show and tell structure: She is..... / He is.....
STUDENTS	<p>Instructions:</p> <ol style="list-style-type: none"> 1. Watch the video. Listen carefully. 2. Watch the video again about words with beginning sound /s/ . Listen, repeat the words and sing. 3. Watch the video again about the beginning sound /s/. Listen, repeat the words and sing. <div style="display: flex; justify-content: space-around; align-items: center;"> <div data-bbox="306 813 521 987"> </div> <div data-bbox="612 805 881 976"> </div> <div data-bbox="970 813 1392 1013"> </div> </div> <p style="text-align: center;">You Tube channel : https://youtu.be/BxEz4WDTRng</p> <div style="text-align: center;"> </div>	<p>Instructions:</p> <ol style="list-style-type: none"> 1. Watch the video. Listen carefully. 2. Watch the video again and practice the VOCABULARY by repeating after the teacher. 3. Watch the video again and practice the structure by repeating after the teacher. <div style="display: flex; justify-content: space-around; align-items: center;"> <div data-bbox="1642 805 1857 976"> </div> <div data-bbox="1956 805 2225 976"> </div> </div> <p style="text-align: center;">You Tube channel: https://youtu.be/yiS50DHscTk</p> <div style="text-align: center;"> </div>

PADRES DE FAMILIA	<p>Les desglosamos las instrucciones en español para que puedan guiar a sus hijos, sin embargo cada alumno es capaz de lograr todo si confiamos en él o ella.</p> <p>Instrucciones:</p> <ol style="list-style-type: none"> 1. Reproducir el video. El alumno debe escuchar y ver atentamente. 2. Reproducir el video por segunda vez. El alumno escucha y repite después del maestro palabras con sonido inicial /s/, luego canta la canción. 3. Reproducir el video por tercera vez. El alumno escucha, observa y repite con la maestra las palabras con sonido inicial /s/ y luego canta la canción. <p>Se  recomienda hacer las actividades dos veces a la semana. Toda la familia puede unirse a la actividad para aprender juntos.</p>	<p>Les desglosamos las instrucciones en español para que puedan guiar a sus hijos, sin embargo cada alumno es capaz de lograr todo si confiamos en él o ella.</p> <p>Instrucciones:</p> <ol style="list-style-type: none"> 1. Reproducir el video. El alumno debe escuchar y ver atentamente. 2. Reproducir el video nuevamente. El alumno practica el vocabulario repitiendo con la maestra. 3. Reproducir el video nuevamente. El alumno practica la estructura gramatical repitiendo después de la maestra. 
RECURSOS	<ul style="list-style-type: none"> • Teléfono, computadora o tablet con acceso a internet. • https://youtu.be/BxEz4WDTRng 	<ul style="list-style-type: none"> • Computadora, tablet o celular con acceso a internet • https://youtu.be/yiS50DHscTk 
DURACIÓN por día	15 minutos	