









## ÁREA DE INGLÉS - PHONICS - PHONICS K- NIVEL PREPRIMARIA




Estimados padres de familia a continuación les presentamos las actividades de la semana:


Antes:

1. Leer todas las instrucciones
2. Prepara un lugar para desarrollar la actividad .
3. La atención y concentración es importante para trabajar en el tiempo asignado.

WEEK 8 SEMANA 8	STUDENTS DAY 1 TUESDAY	PADRES DE FAMILIA DÍA 1 MARTES
<p><b>PHONICS</b> Sound: /s/</p>	<p>Instructions:</p> <ol style="list-style-type: none"> <li>1. Watch the video. Listen carefully.</li> <li>2. Watch the video again. Follow teacher's instructions by working on the Phonics book on page 14.</li> <li>3. Watch the video again. Check your work, remember it has to be complete.</li> </ol> <div style="text-align: center;">     </div> <p>Link of the video: <a href="https://youtu.be/HFkuiNpAn0Y">https://youtu.be/HFkuiNpAn0Y</a></p>	<p>Les desglosamos las instrucciones en español para que puedan guiar a sus hijos, si embargo cada alumno es capaz de lograr todo si confiamos en él o ella.</p> <p>Instrucciones:</p> <ol style="list-style-type: none"> <li>1. Reproducir el video. El alumno debe escuchar y ver atentamente.</li> <li>2. Reproducir el video por segunda vez. El alumno escucha y realiza el trabajo siguiendo las instrucciones de la docente en la pág 14.</li> <li>3. Reproducir el video por tercera vez. Revisar el trabajo realizado, recordar que debe estar completo. .</li> </ol> <div style="text-align: center;">     </div> <p>Enlace del video: <a href="https://youtu.be/HFkuiNpAn0Y">https://youtu.be/HFkuiNpAn0Y</a></p>

<b>RECURSOS</b>	<ul style="list-style-type: none"> <li>• Teléfono, computadora o tablet con acceso a internet</li> <li>• Libro de texto "Phonics K" y Crayones de colores.</li> </ul>
<b>PÁGINAS DEL LIBRO</b>	<b>14</b>
<b>DURACIÓN DE SESIÓN</b>	<b>30 minutos</b>

Ss 



sandwich



color

sun



tent



ball



sandbox



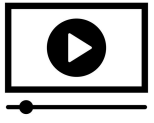







sailboat

Ss

**Directions:** Ask children to identify the beginning sound of *seal*. Help them name the pictures along the path and have them color each item that begins with the sound of *s*. Then, suggest they practice writing *s* on the line.



Help your child write and cut out a large *S*. Decorate the letter together. Find things around your home whose names begin with *s*.

WEEK 8 SEMANA 8	STUDENTS DAY 2 WEDNESDAY	PADRES DE FAMILIA DÍA 2 MIÉRCOLES
<p><b>PHONICS</b> Sound: /s/</p>	<p>Instructions:</p> <ol style="list-style-type: none"> <li>1. Watch the video. Listen carefully.</li> <li>2. Watch the video again. Follow the teacher's instructions by working on the Phonics K book on page 16.</li> <li>3. Watch the video again. Check your work, remember it has to be complete.</li> </ol> <div style="text-align: center;">    </div> <div style="text-align: center;">  </div> <p>Links of the videos: <a href="https://youtu.be/HFkuiNpAn0Y">https://youtu.be/HFkuiNpAn0Y</a></p>	<p>Les desglosamos las instrucciones en español para que puedan guiar a sus hijos, sin embargo cada alumno es capaz de lograr todo si confiamos en él o ella.</p> <p>Instrucciones:</p> <ol style="list-style-type: none"> <li>1. Reproducir el video. El alumno debe escuchar y ver atentamente.</li> <li>2. Reproducir el video por segunda vez. El alumno escucha y realiza el trabajo en su libro en la página 16 siguiendo las instrucciones de la maestra.</li> <li>3. Reproducir el video por tercera vez. Revisar el trabajo, recordar que este completo.</li> </ol> <div style="text-align: center;">    </div> <div style="text-align: center;">  </div> <p>Enlace de los videos: <a href="https://youtu.be/HFkuiNpAn0Y">https://youtu.be/HFkuiNpAn0Y</a></p>

RECURSOS	<ul style="list-style-type: none"> <li>• Teléfono, computadora o tablet con acceso a internet</li> <li>• Libro de texto " Phonics k"</li> <li>• Crayón de color azul.</li> </ul>
PÁGINAS DEL LIBRO	16
DURACIÓN DE SESIÓN	30 minutos

Ss



sink



sit



six



sun

**Directions:** Have children name each picture and write the letter s to complete each word. Point to and say each word as children say it with you.



Have your child name things that begin with the s sound by finishing the sentence *Silly Simon sees* \_\_\_\_\_.