





ÁREA DE INGLÉS - PHONICS- TRANSITION- NIVEL 3PREPRIMARIA



Estimados padres de familia a continuación les presentamos las actividades de la semana:

Antes:

1. Leer todas las instrucciones
2. Prepara un lugar para desarrollar la actividad .
3. La atención y concentración es importante para trabajar en el tiempo asignado.





WEEK 7 SEMANA 7	STUDENTS DAY 1 Wednesday	PADRES DE FAMILIA DÍA 1 Miércoles
<p>PHONICS Sound: /W/ /w/</p>	<p>Instructions: Before watch the video,Have ready your phonics book on page 111, and you pencil case.</p> <ol style="list-style-type: none"> 1.Watch the video. Listen carefully. 2.Work with the teacher (open page 111). <ul style="list-style-type: none"> • Circle the pictures with beginning sound /w/ use your crayon color red. Look at the example. <div style="text-align: center;">    </div> <p>Links of the videos: Transition A-B (Teacher Katherine Mezarina): https://youtu.be/RYY28p5T8cA Transition C-D (Teacher Crishan Diaz): https://youtu.be/g8ZenJqsxes</p>	<p>Les desglosamos las instrucciones en español para que puedan guiar a sus hijos, sin embargo cada alumno es capaz de lograr todo si confiamos en él o ella.</p> <p>Instrucciones: Antes de ver el video, ten listo tu libro de phonics en la página 111 y tu estuche.</p> <ol style="list-style-type: none"> 1.Reproducir el video. El alumno debe escuchar y ver atentamente. 2.Trabajar con la maestra (abrir página 111). <ul style="list-style-type: none"> • Encerrar en un círculo las palabras con sonido inicial /w/ utiliza tu crayón rojo. Ver ejemplo. <div style="text-align: right;">  </div> <p>Enlace de los videos: Recuerde acceder al video que le corresponde según la maestra de su hijo (a)</p> <ul style="list-style-type: none"> • Preparatoria A-B (Maestra Katherine Mezarina) https://youtu.be/RYY28p5T8cA • Preparatoria C-D (Maestra Crishan Diaz). https://youtu.be/g8ZenJqsxes

RECURSOS	<ul style="list-style-type: none"> • Teléfono, computadora o tablet con acceso a internet • Libro de Phonics y estuche con material completo • Miss Kathy Mezarina https://youtu.be/RYY28p5T8cA • Miss Crishan Diaz https://youtu.be/g8ZenJqsxes
PÁGINAS DEL LIBRO	111
DURACIÓN DE SESIÓN	30 minutos

W w



Directions: Help children identify the pictures. If a picture name begins with the sound of w, have children circle the picture.

WEEK 7 SEMANA 7	STUDENTS DAY 2 Thursday	PADRES DE FAMILIA DÍA 1 Jueves
<p>PHONICS Sound: /W/ /w/</p>	<p>Instructions: Before watch the video, Have ready your phonics book on page 113, and you pencil case.</p> <ol style="list-style-type: none"> 1. Watch the video. Listen carefully. 2. Work with the teacher (page 113). <ul style="list-style-type: none"> • Capital letter with red crayon W. • Lower case with blue crayon w. <div style="display: flex; justify-content: space-around; align-items: center;">    </div> <p>Links of the videos: Transition A-B (Teacher Katherine Mezarina): https://youtu.be/ofMa1Kgy8Eg Transition C-D (Teacher Crishan Diaz): https://youtu.be/lkSSWrKs36l</p>	<p>Les desglosamos las instrucciones en español para que puedan guiar a sus hijos, sin embargo cada alumno es capaz de lograr todo si confiamos en él o ella.</p> <p>Instrucciones: Antes de ver el video, ten listo tu libro de phonics en la página 113 y tu estuche.</p> <ol style="list-style-type: none"> 1. Reproducir el video. El alumno debe escuchar y ver atentamente. 2. Trabajar con la maestra (ver ejemplo de página 113). <ul style="list-style-type: none"> • Crayón rojo mayúscula W • Crayón azul minúscula w <div style="text-align: right;"></div> <p>Enlace de los videos: Recuerde acceder al video que le corresponde según la maestra de su hijo (a)</p> <ul style="list-style-type: none"> • Preparatoria A-B (Maestra Katherine Mezarina) https://youtu.be/ofMa1Kgy8Eg • Preparatoria C-D (Maestra Crishan Diaz). https://youtu.be/lkSSWrKs36l •

RECURSOS	<ul style="list-style-type: none"> • Teléfono, computadora o tablet con acceso a internet • Libro de Phonics y estuche con material completo • Miss Kathy Mezarina https://youtu.be/ofMa1Kgy8Eg • Miss Crishan Diaz https://youtu.be/lkSSWrKs36l
PÁGINAS DEL LIBRO	113
DURACIÓN DE SESIÓN	30 minutos

W w



W w

